

**KÄRCHER**

makes a difference

**LEITFADEN FÜR DIE REGISTRIERUNG  
SLC SYSTEM – REGISTRIERUNGSSEITE**

# ALLGEMEINE INFORMATIONEN ZUM UNTERNEHMEN

Felder mit einem Sternchen (\*) sind Pflichtfelder.

## Allgemeine Informationen zum Unternehmen

\* Unternehmensname und Rechtsform:  Weitere ...

D-U-N-S-Nummer:

\* Sprache:  ▼

Homepage:

Steuerstandort-Code:

**Adresse**

\* Land:  ▼

Region/Bundesland:  ▼

Bezirk:

\* Ort: / \* Postleitzahl:

Hausnummer: / \* Straße:

Gebäude: / Etage: / Raum:

**Postfachadresse**

Postfach:

Postfach ohne Nummer

Andere Stadt: / Postleitzahl:

Anderes Land:  ▼

Anrede Region/Bundesland:  ▼

**Kommunikation**

Ländervorwahl: / \* Zentrale Tel.Nr.

Ländervorwahl: / Faxnummer:

\* Zentrale E-Mailadresse:

(zur Bestellübermittlung)

- Füllen Sie Ihren Unternehmensnamen in Ihrer jeweiligen Landessprache aus.
- Für zusätzlichen Platz, klicken Sie auf **Weitere...**
- *Beispiel:* → Керхер Центр на Беговой

- Dun & Bradstreet bietet eine D-U-N-S Nummer, eine eindeutige neunstellige Identifikationsnummer für jeden Standort Ihres Unternehmens.
- Diese Nummer kann nur einmal für die Registrierung verwendet werden.
- *Beispiel:* → 123456789

- Füllen Sie die Adresse in Ihrer Landessprache aus.
- Für **Brasilien** ist die Region/Bundesland zwingend notwendig.
- Für die **Türkei** ist auch der Titel Pflicht (erscheint über dem Unternehmensname, sobald das Land ausgewählt wurde.)
- *Beispiel:* → Land: Russia  
Stadt: Москва  
Postleitzahl: 141407  
Hausnummer: 1  
Straße: ул.Беговая  
Gebäude: к.1

- Sobald Sie das Land ausgewählt haben, wird die Ländervorwahl für Telefon- und Faxnummer automatisch ausgefüllt.

- Jede E-Mail Adresse kann nur ein einziges mal für die Registrierung verwendet werden.
- Eine zweite Registrierung mit der selben E-Mail Adresse wird abgelehnt.

- Wenn Sie dieses Kästchen markieren, sollten Sie die gleiche Adresse und Kommunikationsinformationen eingeben, wie auch im Adressblock darüber, aber in **lateinischen Buchstaben**.
- *Beispiel:* → Internat. Company Name: Kerher Centr na Begovoj

Möchten Sie in ein anderes Land als Ihr Heimatland liefern?:

Die internationale Adresse ist eine Kopie der lokalen Adresse. Sie müssen diese Adresse in L

## Internationale Adresse

\* Internat. Unternehmensname:  Weitere ...

\* Land:  ▼

Region/Bundesland:  ▼

Bezirk:

\* Ort: / \* Postleitzahl:

Hausnummer: / Straße:

Gebäude: / Etage: / Raum:

## Postfachadresse

Postfach:

Postfach ohne Nummer

Andere Stadt: / Postleitzahl:

Anderes Land:  ▼

Anrede Region/Bundesland:  ▼

**Kommunikation**

Ländervorwahl: / \* Zentrale Tel.Nr.:

Ländervorwahl: / Faxnummer:

\* Zentrale E-Mailadresse:

(zur Bestellübermittlung)

# ANSPRECHPARTNER-DETAILS

Felder mit einem Sternchen (\*) sind Pflichtfelder.

### Ansprechpartnerdetails

\* Anrede:    
\* Vorname:   
\* Nachname:   
Akademischer Titel:    
\* Abteilung:    
\* Funktion:    
\* Land:    
Ländervorwahl: / \* Telefonnummer:    
Mobilnummer:   
Ländervorwahl: / Faxnummer:    
\* E-Mail der Kontaktperson:   
\* Sprache:    
Kärcher-Referenz:

- Füllen Sie alle Informationen zu der Kontaktperson in Ihrem Unternehmen aus. Diese Person wird auch die E-Mails mit dem Link und Login-Daten für die Anmeldung des Unternehmens auf unserem Portal erhalten.

\* Haben sie eine aktuelle Unternehmenspräsentation?:  
 Ja  Nein

- Wählen Sie **Ja**, um Ihre Unternehmenspräsentation hochzuladen.
- Klicken Sie auf **Durchsuchen...**, um Ihre Präsentation auszuwählen.
- Klicken Sie auf **Anlage hinzufügen**, um die ausgewählte Präsentation hochzuladen.

### Produktkategorien \*

Keine Produktkategorien ausgewählt

- Klicken Sie auf **Hinzufügen**, um die Produktkategorie auszuwählen.

### Auswahl der Produktkategorien

Wählen Sie die Produktkategorien aus, die Sie liefern können

Suchen:

#### Verfügbare Produktkategorien

⌵ Alles aufklappen ⌴ Alles komprimieren

Kategorienname
<input type="checkbox"/> <input checked="" type="checkbox"/> NPM Nicht Produktionsmaterial
<input type="checkbox"/> <input checked="" type="checkbox"/> PM Produktionsmaterial

- Wählen Sie die zutreffenden Produktkategorien, indem Sie den Hierarchiebaum durch Klick auf **+** aufklappen und die passenden Einträge markieren.
- Sie können eine Kategorie auch suchen, indem Sie sie in das Suchfeld eingeben und anschließend auf **Start** klicken.
- Bestätigen Sie Ihrer Auswahl mit **OK**.

# LIEFERREGIONEN

Felder mit einem Sternchen (\*) sind Pflichtfelder.

**Lieferregionen \***

Keine Lieferregion gewählt

- Klicken Sie auf **Hinzufügen** um eine Lieferregion zu wählen

**Select one production site**

Lieferregionen

Suchen:

**Available production site**

↳ Alles aufklappen    ↳ Alles komprimieren

Lieferregionen

<input type="checkbox"/>	⊕ America
<input type="checkbox"/>	⊕ Asia-Pacific
<input type="checkbox"/>	⊖ Europa
<input type="checkbox"/>	⊕ Deutschland
<input type="checkbox"/>	⊕ Italien
<input type="checkbox"/>	⊕ Rumänien

- Wählen Sie alle Orte, die Sie beliefern wollen aus, indem Sie die Kästchen anklicken.
- Sie können Regionen suchen, indem Sie sie im Suchfeld eingeben und auf **Start** klicken.
- Bestätigen Sie Ihre Auswahl mit **OK**.

**Minderheiten / Frauengeführtes Unternehmen**  
**(Wenn Sie nicht in den USA ansässig sind, wählen Sie bitte "none" aus) \***

Large Business	<input type="checkbox"/>	Small Business	<input type="checkbox"/>
Women Owned Business	<input type="checkbox"/>	Veteran Owned Business	<input type="checkbox"/>
Small Disadvantaged Business	<input type="checkbox"/>	HUB Zone Business	<input type="checkbox"/>
Service Disabled Veteran	<input type="checkbox"/>	None	<input type="checkbox"/>

- Wenn Sie die USA als Ihre Lieferregion gewählt haben, sollten Sie uns mitteilen, was für eine Art von Unternehmen Sie führen.
- Geben Sie mindestens einen der gegebenen Unternehmens-Typen an.
- Ist Ihr Unternehmen selbst nicht in den USA ansässig, so wählen Sie bitte **"None"**.

# CAPTCHA UND KONDITIONEN




Felder mit einem Sternchen (\*) sind Pflichtfelder.

**Captcha \***

Ich bin kein Roboter.  reCAPTCHA  
Datenschutzerklärung - Nutzungsbedingungen

- Klicken Sie auf das Kontrollkästchen neben "Ich bin kein Roboter".

**Wählen Sie alle Bilder mit Bergen aus.**

   **Bestätigen**

Problem melden

- Wählen Sie alle Bilder aus, die vom oben stehenden Text beschrieben werden.
- Klicken Sie unten rechts auf **Bestätigen**.

**Datenschutzerklärung und Code of Conduct \***

Ja, ich habe die [Datenschutzerklärung](#) gelesen und stimme den Bedingungen zu.

Ich habe den [Kärcher Code of Conduct](#) gelesen und stimme ihm zu.

- Lesen Sie die **Datenschutzerklärung** und den **Kärcher Code of Conduct (Verhaltenskodex)**.
- Markieren Sie beide Kontrollkästchen.
- Wenn alles ausgefüllt ist, klicken Sie auf **Senden**.
- Das System prüft nun, ob Fehler beim Ausfüllen der Maske gemacht wurden. In einem solchen Fall erhalten Sie eine Fehlermeldung.
- Korrigieren Sie die Fehler und klicken Sie erneut auf **Senden**.